

DC
laminated floors

**Abre tus puertas a la innovación,
creatividad
y conservación**



CATÁLOGO 2015


PISOS LAMINADOS Y ACCESORIOS

Calidad DC Laminate Floors

DC LAMINATE FLOORS son fabricados bajo los más altos estándares de calidad utilizando la última tecnología Belga. Desde su introducción al mercado internacional, **DC Laminate Floors** ha incrementado su presencia en áreas residenciales y comerciales, debido a que nuestros pisos laminados dan una apariencia real a madera con diseños de vanguardia.

Nuestros pisos laminados están compuestos por los siguientes materiales:

1. Capa protectora transparente resistente al desgaste.
2. Capa sobre la cual se imprime en alta definición, una película con diseño de madera.
3. Centro muy resistente al impacto, presión y humedad. Elaborado con fibra de madera de alta densidad (HDF).
4. Capa inferior resistente a la humedad.



Sistema de ensamble de laminados DC

Existen varios tipos de ensamble en los pisos laminados. En nuestras colecciones Classic 8mm, Minimalist 8mm y Earth 8mm contamos con el sistema patentado de clic Valinge, pioneros en el concepto de este tipo de pisos, que no necesitan ningún tipo de pegamento, facilitando su instalación.



Este es uno de los mejores, más rápidos, y duraderos sistemas que existen en el mercado.

Contamos también con las certificaciones ISO 9000 e ISO 14001 (normas de calidad y del medio ambiente internacional), las cuales garantizan la calidad de nuestro producto.



Propiedades DC Laminate Floors



Nuestros pisos laminados son resistentes a manchas.



Hechos a base de materias primas naturales y renovables.



Insensibles a la luz y conservan su brillo incluso después de muchos años.



Resistentes al desgaste por rozamiento.



Nuestros pisos son duraderos y resistentes a la presión.



Son de fácil mantenimiento y especialmente resistentes.



Difícilmente inflamables.

Nuestros pisos laminados son AC4, considerados de alto tráfico. Pueden ser usados en áreas comerciales de impacto medio, así como áreas de alto tráfico residenciales, tiendas, oficinas, estudios de yoga o spas.

AC4
Clases recomendadas de uso según norma europea 685 y EN 13329



Zonas de impacto fuerte

AC4
Clases recomendadas de uso según norma europea 685 y EN 13329



Zonas de impacto medio



Classic Collection 8,3mm

Classic Collection 8,3mm

Es un piso laminado con textura cristal, hecho para complacer a nuestros clientes más tradicionales; Consta de tablones de 14,5cm de ancho y bordes biselados en los cuatros lados. Ideal para áreas comerciales de tráfico medio así como uso residencial.

ESPESOR 8,3mm

MEDIDA TABLON 145mmx1215mm

CAJA 10 tablas/1,76 m²



Código: 1261
Color: Cherry
Textura: Crystal



Código: 7730
Color: Beech
Textura: Crystal



Código: 1520
Color: Champagne
Textura: Crystal



Código: 1762B
Color: Merbau
Textura: Crystal

Classic Collection 8,3mm

ESPEJOR 8,3mm
MEDIDA TABLON 145mmx1215mm
CAJA 10 tablas/1,76 m²



Välinge

AC4

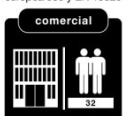
Clases recomendadas de uso según norma europea 685 y EN 13329



Zonas de impacto fuerte

AC4

Clases recomendadas de uso según norma europea 685 y EN 13329



Zonas de impacto medio



Minimalist Collection 8,3mm

Minimalist Collection 8,3mm

Es un piso laminado con textura a madera, hecho para complacer a nuestros clientes con tendencias modernas; Consta de tablones de 14,5cm de ancho y bordes biselados en los cuatros lados. Ideal para áreas comerciales de tráfico medio así como uso residencial.

ESPESOR 8,3mm

MEDIDA TABLON 145mmx1215mm

CAJA 10 tablas/1,76 m²



Código: 1163A
Color: Wenge
Textura: Wood



Código: 1180
Color: Light Gray
Textura: Wood



Código: 9901
Color: Pure White
Textura: Wood

Minimalist Collection 8,3mm

ESPESOR 8,3mm
MEDIDA TABLON 145mmx1215mm
CAJA 10 tablas/1,76 m²

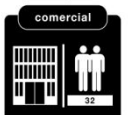


AC4
Clases recomendadas
de uso según norma
europea 685 y EN 13329



Zonas de impacto fuerte

AC4
Clases recomendadas
de uso según norma
europea 685 y EN 13329



Zonas de impacto medio



Earth Collection 8,3mm

Earth Collection 8,3mm

Es un piso laminado con textura a madera, hecho para complacer a nuestros clientes que buscan la similitud a madera natural; Consta de tablones de 14,5cm de ancho y bordes biselados en los cuatro lados. Ideal para áreas comerciales de tráfico medio así como uso residencial.


ESPESOR 8,3mm

MEDIDA TABLON 145mmx1215mm

CAJA 10 tablas/1,76 m²



Código: 7021A
Color: Deco Pine
Textura: Wood



Código: 7920
Color: Sand
Textura: Wood



Código: 7886
Color: Walnut Nuds
Textura: Wood



Código: 7901
Color: Coffee Bean
Textura: Wood

Earth Collection 8,3mm

ESPESOR 8,3mm
MEDIDA TABLON 145mmx1215mm
CAJA 10 tablas/1,76 m²



Välinge

AC4

Clases recomendadas de uso según norma europea 685 y EN 13329

residencial



Zonas de impacto fuerte

AC4

Clases recomendadas de uso según norma europea 685 y EN 13329

comercial



Zonas de impacto medio



Zócalos y Molduras

Nuestros accesorios son idénticos al color de su piso. Son hechos de MDF laminados, con una capa protectora que los hace más resistentes.

ESPECIFICACIONES:

Material: MDF Laminados

Altura: 8CM, 10CM

Espesor: 1,5CM

Largo: 2,4 MT. LN.

Resistencia: Rayas, Arañazos, Fuego y Agua

Gran variedad de colores para escoger

Combinan perfectamente con su piso laminado. Ideales para combinar con pisos de mármol, porcelanato, granito, y cerámica.

8CM



10CM



Molduras

ESPECIFICACIONES:

Material: MDF Laminados

Largo: 2,40 MT. LN.

Resistencia: Rayas, Arañazos, Fuego y Agua

Idénticos al color de su piso

Reductor: terminación entre piso laminado y otros tipos de pisos, alfombras.



T-Molding: terminación entre dos piezas de piso laminado.



Quarterround: terminación entre el piso laminado y la pared.



Stairnose: moldura para escaleras, escalones y descansos.





Aislantes

AISLANTE SILVER

ESPECIFICACIONES:

Material: EPE

Grosor: 3mm

Rollo: 18,6 mts²

Función: Aislante de sonido, protector de humedad



AISLANTE SOUNDPROOF

ESPECIFICACIONES:

Material: EVA (Polietileno)

Grosor: 3mm

Rollo: 18,6 mts²

Función: Aislante de sonido (90% menos ruido que con otros aislantes), protector de humedad, corrector de irregularidades





Contacto

Grupo Palmadera S.A.

Dirección:

Via InterAmericana, Diagonal Banco Nacional, Chame, Panamá

Teléfonos:

+1 (507) 345-3086

info@grupopalmadera.com

www.grupopalmadera.com